

# BRUTTOGRUNDFLÄCHEN NACH DIN277 snsw Ba. Ausführungsp1030401

Auflistung von Geschossen

Berechnungsergebnisse werden aus den intern exakten Werten ermittelt und auf 2 Nachkommastellen gerundet!

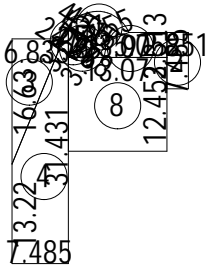
ZEICHNUNG: Modell

DATUM/ZEIT: 13.04.2003 16:00

-----

ERSTELLER: -----

UMSCHL	BEZEICHNUNG	FUNKTION	ABMESSUNGEN	GRUNDFLÄCHE
	1,OG			
	<u>a = überdeckt und allseitig in voller Höhe umschlossen</u>			
			$4.550^2 \cdot \pi / 360$	22.43 m <sup>2</sup>
			$2.851 \cdot 7.485$	21.34 m <sup>2</sup>
			$0.5 \cdot (16.630 \cdot 6.835)$	56.83 m <sup>2</sup>
			$0.5 \cdot (31.431 + 13.220) \cdot 7.48$	167.11 m <sup>2</sup>
			$0.5 \cdot (4.550 + 4.515) \cdot 0.040$	0.18 m <sup>2</sup>
			$0.5 \cdot (3.375 \cdot 2.288)$	3.86 m <sup>2</sup>
			$0.5 \cdot (2.227 \cdot 3.375)$	3.76 m <sup>2</sup>
			$13.070 \cdot 12.452$	162.75 m <sup>2</sup>
			$0.5 \cdot (13.070 + 5.052) \cdot 3.313$	30.02 m <sup>2</sup>
			Summe	468.28 m <sup>2</sup>
			Putzzuschlag 0.0%	
			Summe a	468.28 m <sup>2</sup>
			<b>Bruttogrundfläche 1,OG</b>	<b>468.28 m<sup>2</sup></b>



# BRUTTOGRUNDFLÄCHEN NACH DIN277 snsw Ba. Ausführungsp1030401

Auflistung von Geschossen

Berechnungsergebnisse werden aus den intern exakten Werten ermittelt und auf 2 Nachkommastellen gerundet!

ZEICHNUNG: Modell

DATUM/ZEIT: 13.04.2003 16:00

-----

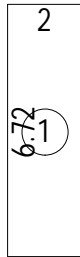
ERSTELLER: -----

UMSCHL	BEZEICHNUNG	FUNKTION	ABMESSUNGEN	GRUNDFLÄCHE
--------	-------------	----------	-------------	-------------

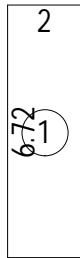
1.OG

b = überdeckt, jedoch nicht allseitig in voller Höhe umschlossen

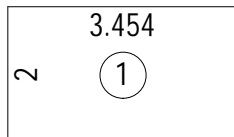
Balkone 2.000\*6.720 13.44 m<sup>2</sup>



2.000\*6.720 13.44 m<sup>2</sup>



3.454\*2.000 6.91 m<sup>2</sup>



# BRUTTOGRUNDFLÄCHEN NACH DIN277 snsw Ba. Ausführungsp1030401

Auflistung von Geschossen


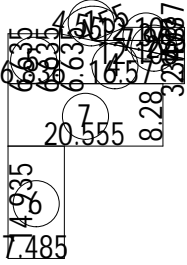
Berechnungsergebnisse werden aus den intern exakten Werten ermittelt und auf 2 Nachkommastellen gerundet!

ZEICHNUNG: Modell

DATUM/ZEIT: 13.04.2003 16:00

-----

ERSTELLER: -----

UMSCHL	BEZEICHNUNG	FUNKTION	ABMESSUNGEN	GRUNDFLÄCHE
	Laubengang		$0.5 \cdot (11.835 + 11.805) \cdot 1.46$	17.27 m <sup>2</sup>
				
			Summe	51.06 m <sup>2</sup>
			Putzzuschlag 0.0%	
			Summe b	51.06 m <sup>2</sup>
			<b>Bruttogrundfläche 1.OG</b>	<b>51.06 m<sup>2</sup></b>
	2.OG			
	<u>a = überdeckt und allseitig in voller Höhe umschlossen</u>			
				
			$4.550^2 \cdot 2 \cdot 146.308 \cdot \pi / 360$	26.43 m <sup>2</sup>
			$0.5 \cdot (2.407 + 12.108)$	14.57 m <sup>2</sup>
			$0.5 \cdot (12.108 + 7.903) \cdot 1.737$	17.38 m <sup>2</sup>
			$0.5 \cdot (3.340 + 6.635) \cdot 16.570$	82.65 m <sup>2</sup>
			$0.5 \cdot (6.635 + 6.635) \cdot 6.836$	45.35 m <sup>2</sup>
			$14.935 \cdot 7.485$	111.79 m <sup>2</sup>
			$20.555 \cdot 8.280$	170.20 m <sup>2</sup>
			Summe	468.37 m <sup>2</sup>
			Putzzuschlag 0.0%	
			Summe a	468.37 m <sup>2</sup>
				SEITE: 3

# BRUTTOGRUNDFLÄCHEN NACH DIN277 sns w Ba. Ausführungsp1030401

Auflistung von Geschossen

Berechnungsergebnisse werden aus den intern exakten Werten ermittelt und auf 2 Nachkommastellen gerundet!

ZEICHNUNG: Modell

DATUM/ZEIT: 13.04.2003 16:00

-----

ERSTELLER: -----

UMSCHL	BEZEICHNUNG	FUNKTION	ABMESSUNGEN	GRUNDFLÄCHE
<hr/> Bruttogrundfläche 2,OG				468.37 m <sup>2</sup>

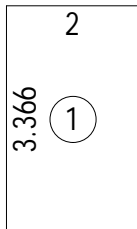
## 2.OG

c = nicht überdeckt aber von Bauteilen umschlossen

Balkone

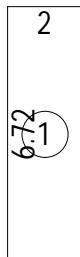
2.000\*3.366

6.73 m<sup>2</sup>



2.000\*6.720

13.44 m<sup>2</sup>



# BRUTTOGRUNDFLÄCHEN NACH DIN277 sns w Ba. Ausführungsp1030401

Auflistung von Geschossen


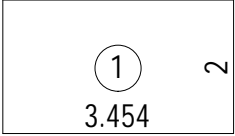
Berechnungsergebnisse werden aus den intern exakten Werten ermittelt und auf 2 Nachkommastellen gerundet!

ZEICHNUNG: Modell

DATUM/ZEIT: 13.04.2003 16:00

-----

ERSTELLER: -----

UMSCHL	BEZEICHNUNG	FUNKTION	ABMESSUNGEN	GRUNDFLÄCHE
			2.000*6.720	13.44 m <sup>2</sup>
			3.454*2.000	6.91 m <sup>2</sup>
			Summe	40.52 m <sup>2</sup>
			Putzzuschlag 0.0%	
			Summe c	40.52 m <sup>2</sup>
			<b>Bruttogrundfläche 2.OG</b>	<b>40.52 m<sup>2</sup></b>

# BRUTTOGRUNDFLÄCHEN NACH DIN277 snsw Ba. Ausführungsp1030401

Auflistung von Geschossen Berechnungsergebnisse werden aus den intern exakten Werten ermittelt und auf 2 Nachkommastellen gerundet!

ZEICHNUNG: Modell DATUM/ZEIT: 13.04.2003 16:00  
 ----- ERSTELLER: -----

UMSCHL	BEZEICHNUNG	FUNKTION	ABMESSUNGEN	GRUNDFLÄCHE
--------	-------------	----------	-------------	-------------

2:OG

c = nicht überdeckt aber von Bauteilen umschlossen

Laobengang	$0.5 * (11.835 + 11.805) * 1.46$	17.27 m <sup>2</sup>
------------	----------------------------------	----------------------



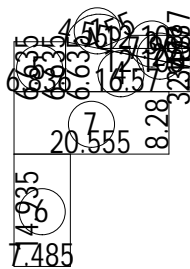
Summe		17.27 m <sup>2</sup>
Putzzuschlag 0.0%		
Summe c		17.27 m <sup>2</sup>

---

Bruttogrundfläche 2:OG		17.27 m <sup>2</sup>
------------------------	--	----------------------

EG

a = überdeckt und allseitig in voller Höhe umschlossen



	$4.550^2 * 146.308 * \pi / 360$	26.43 m <sup>2</sup>
	$0.5 * (2.407 + 12.108)$	14.57 m <sup>2</sup>
	$0.5 * (12.108 + 7.903) * 1.737$	17.38 m <sup>2</sup>
	$0.5 * (3.340 + 6.635) * 16.570$	82.65 m <sup>2</sup>
	$0.5 * (6.635 + 6.635) * 6.836$	45.35 m <sup>2</sup>
	$14.935 * 7.485$	111.79 m <sup>2</sup>
	$20.555 * 8.280$	170.20 m <sup>2</sup>

Summe		468.37 m <sup>2</sup>
Putzzuschlag 0.0%		
Summe a		468.37 m <sup>2</sup>

# BRUTTOGRUNDFLÄCHEN NACH DIN277 snsw Ba. AusführungspI030401

Auflistung von Geschossen

Berechnungsergebnisse werden aus den intern exakten Werten ermittelt und auf 2 Nachkommastellen gerundet!

ZEICHNUNG: Modell

DATUM/ZEIT: 13.04.2003 16:00

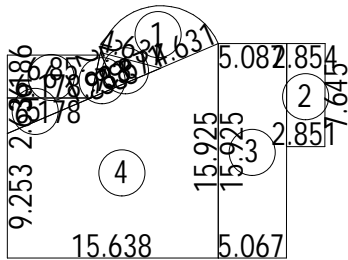
-----

ERSTELLER: -----

UMSCHL	BEZEICHNUNG	FUNKTION	ABMESSUNGEN	GRUNDFLÄCHE
Bruttogrundfläche EG				468.37 m <sup>2</sup>

KG

a = überdeckt und allseitig in voller Höhe umschlossen



$4.631^2 \cdot \pi / 360$	26.64 m <sup>2</sup>
$0.5 \cdot (2.854 + 2.851) \cdot 7.645$	21.81 m <sup>2</sup>
$0.5 \cdot (5.067 + 5.087) \cdot 15.925$	80.85 m <sup>2</sup>
$0.5 \cdot (9.253 + 15.925) \cdot 15.63$	196.86 m <sup>2</sup>
$0.5 \cdot (2.636 + 6.178)$	8.14 m <sup>2</sup>
$0.5 \cdot (6.850 + 6.178) \cdot 3.186$	20.75 m <sup>2</sup>
$0.5 \cdot (2.830 + 1.983)$	2.81 m <sup>2</sup>
$0.5 \cdot (3.671 + 2.830)$	5.19 m <sup>2</sup>

Summe	363.05 m <sup>2</sup>
Putzzuschlag 0.0%	
Summe a	363.05 m <sup>2</sup>

# BRUTTOGRUNDFLÄCHEN NACH DIN277 sns w Ba. Ausführungsp1030401

Auflistung von Geschossen

Berechnungsergebnisse werden aus den intern exakten Werten ermittelt und auf 2 Nachkommastellen gerundet!

ZEICHNUNG: Modell

DATUM/ZEIT: 13.04.2003 16:00

-----

ERSTELLER: -----

UMSCHL	BEZEICHNUNG	FUNKTION	ABMESSUNGEN	GRUNDFLÄCHE
--------	-------------	----------	-------------	-------------

<hr/> Bruttogrundfläche KG				363.05 m <sup>2</sup>
----------------------------	--	--	--	-----------------------

BGF a	BGF b	BGF c	BGF bc	BGF gesamt
1768.07 m <sup>2</sup>	51.06 m <sup>2</sup>	57.79 m <sup>2</sup>	0.00 m <sup>2</sup>	1876.92 m <sup>2</sup>

(Empty table area for detailed floor area breakdown)				
--	--	--	--	--